

# GRU A BANDIERA A MENSOLA CON BRACCIO IN CANALINA



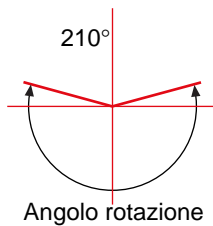
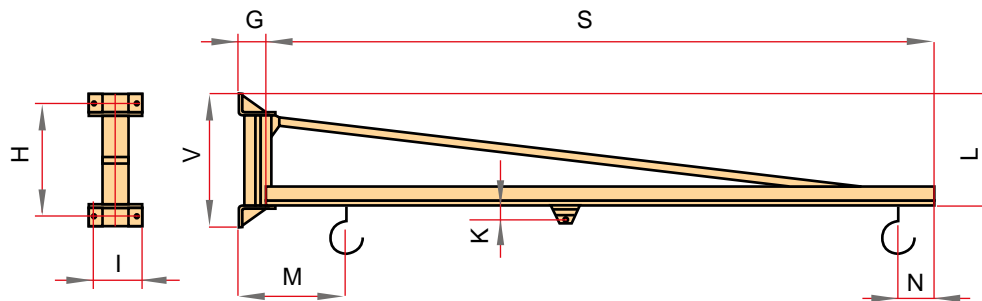
CE

**Impianti di  
Sollevamento**



# GRU A BANDIERA A MENSOLA CON BRACCIO IN CANALINA

Disegno Tecnico n.4 CMM1



Per il montaggio della gru è consigliato interpellare il tecnico progettista del locale.

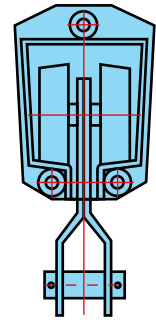


Tabella Tecnica

sbraccio	portata	modello gru	pilastro	G	V	H	I	M	N	L	K
<b>S</b>											
3	125	CMM1 - 125-3	300	205	647	507	330	641	96	480	60
	250	CMM1 - 250-3	300	205	827	692	330	641	96	660	60
	500	CMM1 - 500-3	300	200	977	842	330	690	120	810	90
	1000	CMM1-1000-3	350	195	977	845	380	720	160	810	80
4	125	CMM1 - 125-4	300	205	647	507	330	691	96	480	60
	250	CMM1 - 250-4	300	205	827	692	330	691	96	660	60
	500	CMM1 - 500-4	300	200	977	842	330	735	120	810	90
	1000	CMM1-1000-4	350	170	1207	1075	380	745	160	1040	80
5	125	CMM1 - 125-5	300	205	827	692	330	771	96	660	60
	250	CMM1 - 250-5	300	200	977	842	330	791	96	810	60
	500	CMM1 - 500-5	300	195	977	842	330	860	120	810	90
	1000	CMM1-1000-5	350	170	1207	1075	380	900	160	1040	80
6	125	CMM1 - 125-6	300	205	827	692	330	841	96	660	60
	250	CMM1 - 250-6	300	200	977	842	330	865	96	810	60
	500	CMM1 - 500-6	350	170	1207	1075	380	910	120	1040	90
	1000	CMM1-1000-6	350	170	1207	1075	380	1056	160	1040	80
7	125	CMM1 - 125-7	300	200	977	842	330	936	96	810	60
	250	CMM1 - 250-7	300	195	977	842	330	956	96	810	60
	500	CMM1 - 500-7	350	170	1207	1075	380	985	120	1040	90
	1000	CMM1-1000-7	350	170	1207	1075	380	1120	160	1040	80
8	125	CMM1 - 125-8	300	200	977	842	330	971	96	810	60
	250	CMM1 - 250-8	350	170	1207	1075	380	1030	120	1040	90
	500	CMM1 - 500-8	350	170	1207	1075	380	1100	160	1040	80
	1000	CMM1-1000-8	350	170	1207	1075	380	1230	160	1040	80

**Costruzione, Installazione e Manutenzione Impianti di Sollevamento  
Progettazione e Costruzione Accessori per il Sollevamento**

**Cit Metalmeccanica S.r.l.**  
Via della Cooperazione 13, 47822 Santarcangelo di R. (RN)  
Tel. 0541.623665 (2 linee) - Fax 0541.620919  
web: <http://www.citmetalmec.it>  
e-mail: [info@citmetalmec.it](mailto:info@citmetalmec.it)

